

SOLEAL, le coulissant universel



SOLEAL coulissant est une baie nouvelle génération dotée de performances élevées lui permettant de répondre aux contraintes actuelles BBC et de l'accessibilité

Les plus de SOLEAL Coulissant

- Dormant 2 rails périphérique en module 55 mm
- Environnement commun à SOLEAL Frappe (bavettes, tapées, pièces d'appui, couvre-joints, équerres, outillage)
- Très faible perméabilité à l'air en réponse aux projets BBC
- Solution accessibilité proposée sur toutes les applications
- De nombreuses applications: 2, 3 et 4 rails, de la composition par intégration à la rénovation de menuiserie bois.
- Système de fermeture par rotation en 1, 3 et 4 points avec montage possible des crémones SOLEAL Frappe
- Gamme en cours d'homologation par un Document Technique d'Applications (D.T.A.)

Performance et esthétique

- Finesse des masses visibles, 103 mm sur le pourtour du châssis, 33 mm sur le montant central et 136 mm sur la percussion centrale
- Renfort tubulaire ou en forme de lame avec option de décor
- Grandes dimensions du sol au plafond
- Fermeture multipoints (de 1 à 4) avec option verrouillage à clé

Facilité de pose

- Dormants périphériques assemblés par équerre à sertir et à goupiller
- Dormants avec couvre-joint intégré pour le neuf
- Dormant rénovation pour pose de face sur menuiserie bois
- Dormants 2, 3 et 4 rails
- Possibilité de tapées rapportées pour habillage de 100, 120, 140 et 160 mm
- Possibilité de pose par l'extérieur
- Roulettes simples et doubles réglables

Performances Thermiques:

Uw : 1.4 W/m².K, Sw : 0.45, TLw : 0.59
(Double vitrage Ug=1.0 W/m².K avec intercalaire isolant et dimensions: 4.3 m x 2.60 m)

Perméabilité à l'air : A4

Q4 : 0.19 m³/(h.m²)

Prise de volume : 24, 26, 28, 30 et 32 mm

Poids maxi par vantail : Jusqu'à 200 kg

Applications

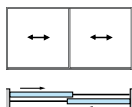
L'ensemble de ces applications se décline en drainage caché.

Toutes les applications porte fenêtre peuvent être proposées avec seuil PMR

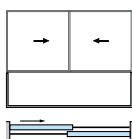
Châssis de base

2 rails

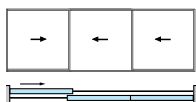
2 vantaux
2 rails



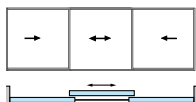
2 vantaux
composé
par intégration



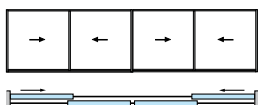
3 vantaux
dépendants
2 rails



3 vantaux
indépendants
2 rails

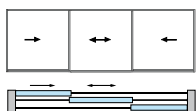


4 vantaux
2 rails

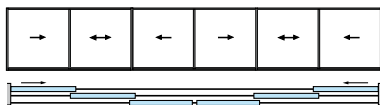


3 rails

3 vantaux
3 rails

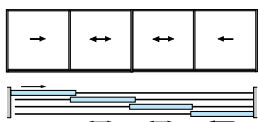


6 vantaux
3 rails

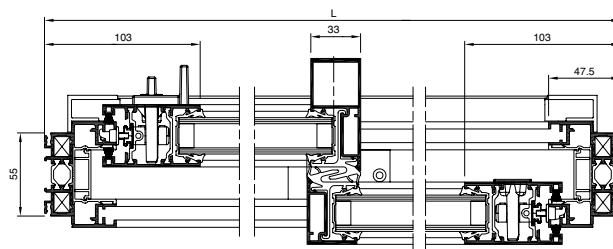


4 rails

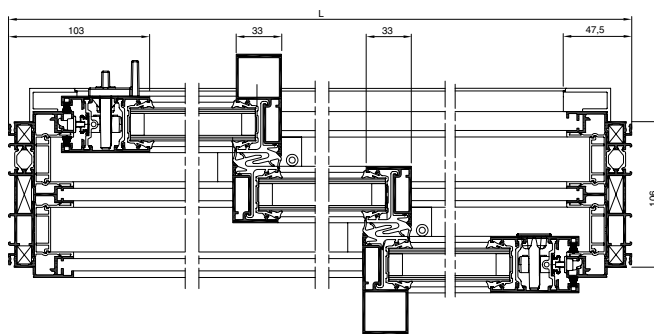
4 vantaux
4 rails



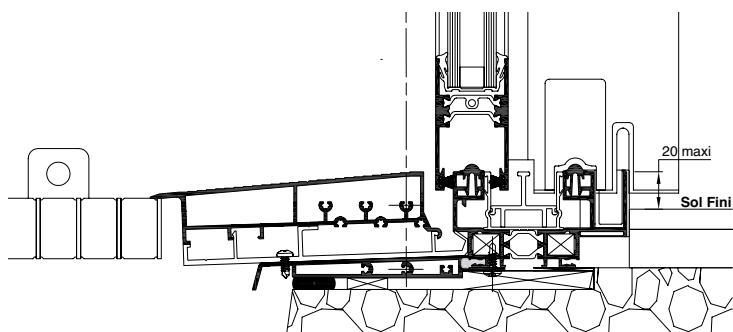
Coupe sur 2 rails



Coupe sur 3 rails



Solution 2 rails PMR en neuf



Seuil PMR sur châssis 2 rails – 2 vantaux (déclinable en 3, 4 rails et galandage)



270, rue Léon-Joulin
BP 63709 • 31037 Toulouse cedex 1
Tél. 05 61 31 28 28 • Fax : 05 61 31 25 00
www.technal.fr

Technal® est une marque Hydro

